

Stadt Kassel: Gemeldete Infektionskrankheiten nach §§ 6, 7 IfSG

Akute Gastroenteritiden

Krankheit	Juni	Juli	August	September	Kum2022	Kum2023	HE Kum2022	HE Kum2023
Campylobacter	5	6	6	13	58	63	3288	2731
E.-coli-Enteritis	0	0	0	0	0	0	8	18
EHEC/STEC	0	0	0	1	2	2	71	91
Giardiasis	2	1	0	0	7	7	115	151
Norovirus	5	5	4	11	98	78	3787	3674
Paratyphus	0	0	0	0	0	0	7	6
Rotavirus	10	4	10	6	31	65	1532	1838
Salmonellose	3	3	5	7	23	28	641	678
Shigellose	0	0	0	0	0	0	29	42
Typhus	0	0	0	0	0	0	4	14
Yersiniose	0	0	0	0	7	1	189	152

Akute Hepatitiden

Krankheit	Juni	Juli	August	September	Kum2022	Kum2023	HE Kum2022	HE Kum2023
Hepatitis A	0	0	1	1	0	4	78	84
Hepatitis B	26	9	3	3	10	95	1214	1450
Hepatitis C	8	8	4	5	5	32	510	591
Hepatitis D	0	0	0	0	0	0	6	5
Hepatitis E	2	1	0	2	7	11	497	658
Hepatitis Non A-E	0	0	0	0	0	0	0	0

Tuberkulose

Krankheit	Juni	Juli	August	September	Kum2022	Kum2023	HE Kum2022	HE Kum2023
Tuberkulose	2	2	1	1	12	25	335	369

Impfpräventable Infektionskrankheiten mit allgemeiner Impfpflicht

Krankheit	Juni	Juli	August	September	Kum2022	Kum2023	HE Kum2022	HE Kum2023
Keuchhusten	0	0	0	1	1	2	150	233
Masern	0	0	0	0	0	0	2	18
Mumps	0	0	0	0	1	0	27	38
Röteln	0	0	0	0	0	0	25	17
Röteln, konnatal	0	0	0	0	0	0	0	0
Windpocken	7	1	2	2	18	25	725	1152

Sonstige Infektionskrankheiten

Krankheit	Juni	Juli	August	September	Kum2022	Kum2023	HE Kum2022	HE Kum2023
Acinetobacter	0	0	1	0	3	2	70	44
Adenovirus	0	0	0	1	0	1	13	16
Arbovirus	0	0	0	0	0	0	0	2
aviäre Influenza	0	0	0	0	0	0	0	0
Bornavirus	0	0	0	0	0	0	0	0
Botulismus	0	0	0	0	0	0	0	3
Brucellose	0	0	0	0	0	1	3	7
Candida auris	0	0	0	0	0	0	0	0
Chikungunya	0	0	0	0	0	0	0	5
Cholera	0	0	0	0	0	0	0	0
CJK	0	0	0	0	0	0	4	16
Clostridioides difficile	0	0	0	0	4	0	75	60
COVID -19	15	29	52	155	55974	2486	2103928	106603
Denguefieber	0	1	0	0	1	2	17	49
Diphtherie	0	0	0	0	0	0	12	19
Ebolafieber	0	0	0	0	0	0	0	0
Enterobacterales	2	2	1	2	6	14	516	623
Fleckfieber	0	0	0	0	0	0	0	0
FSME	0	0	0	0	0	0	26	17
Gelbfieber	0	0	0	0	0	0	0	1
Haemophilus influenzae	0	0	0	0	2	2	33	76
Hantavirus	0	0	0	0	0	1	5	21
Hepatitis (allgemein)	0	0	0	0	0	0	0	0
HUS	0	0	0	0	0	0	1	5
Influenza	0	1	2	1	11	118	806	4226
Kryptosporidiose	1	0	0	1	2	2	129	135
Lassafieber	0	0	0	0	0	0	0	0
Läuserückfallfieber	0	0	0	0	0	0	0	0
Legionellose	0	0	1	0	2	1	87	111
Lepra	0	0	0	0	0	0	0	1
Leptospirose	0	0	0	0	0	0	20	24
Listeriose	1	1	0	0	1	2	44	25
Malaria	0	0	0	0	0	0	0	8
Marburgfieber	0	0	0	0	0	0	0	0
Meningokokken	0	0	0	0	0	0	5	17
Milzbrand	0	0	0	0	0	0	0	0
Mpox	0	0	0	0	0	0	186	1
MRSA	0	1	0	1	2	3	59	66
Ornithose	0	0	0	0	0	0	2	2
Orthopocken	0	0	0	0	0	0	0	0
Pest	0	0	0	0	0	0	0	0
Pocken	0	0	0	0	0	0	0	0
Poliomyelitis	0	0	0	0	0	0	0	0
Q-Fieber	0	0	0	0	1	0	15	8
SSPE	0	0	0	0	0	0	0	0
Tollwut	0	0	0	0	0	0	0	0
Trichinellose	0	0	0	0	0	0	0	0
Tularämie	0	0	0	0	0	0	2	0
Typhus/Paratyphus	0	0	0	0	0	0	0	0
vCJK	0	0	0	0	0	0	0	0
VHF, andere Erreger	0	0	0	0	0	0	0	0
Vibrionen	0	0	0	0	0	0	0	0
West-Nil-Fieber	0	0	0	0	0	0	0	0
Zika	0	0	0	0	0	0	1	1

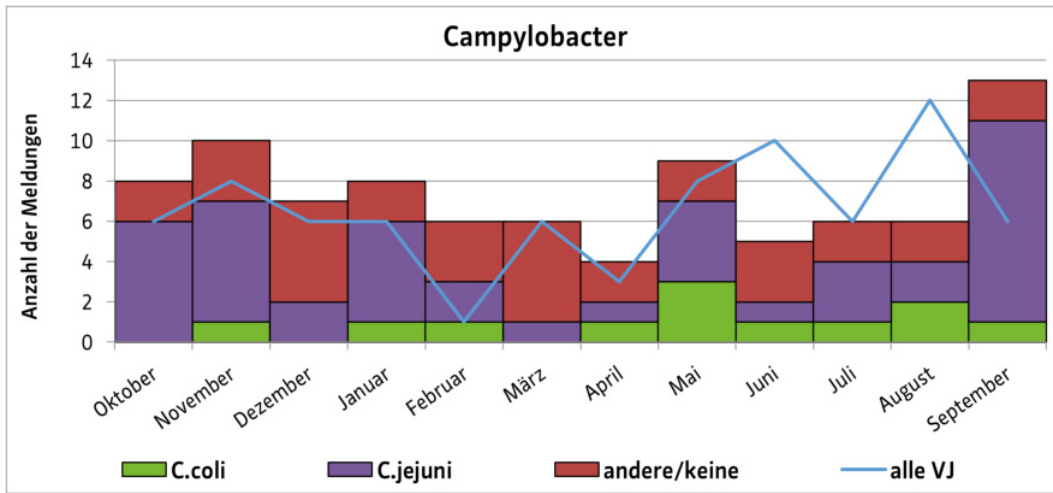


Abbildung 1
Gemeldete Campylobacter-Infektionen nach Erregertypen in der Zeit vom 01.10.22 bis 30.09.23 in Kassel

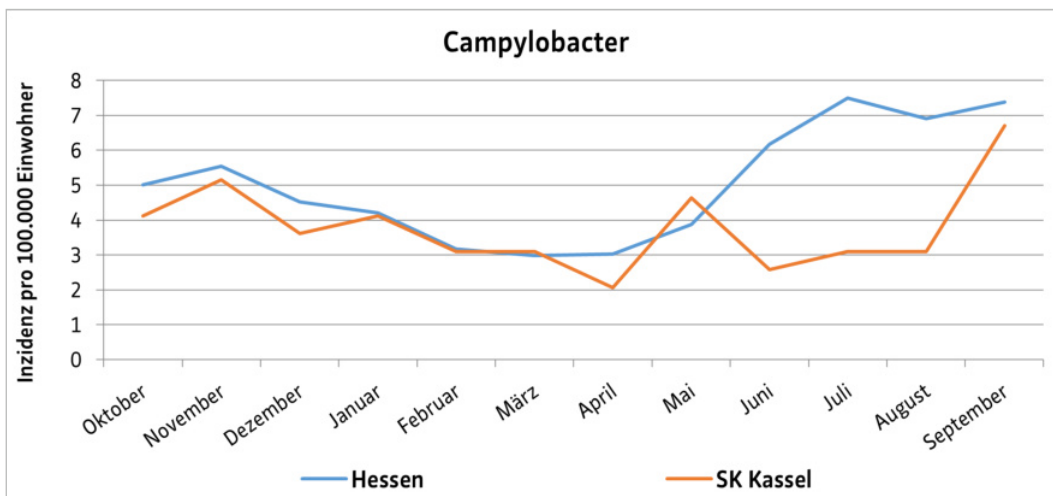


Abbildung 2
Gemeldete Campylobacter-Infektionen je 100.000 Einwohner in der Zeit vom 01.10.22 bis 30.09.23 in Hessen und Kassel

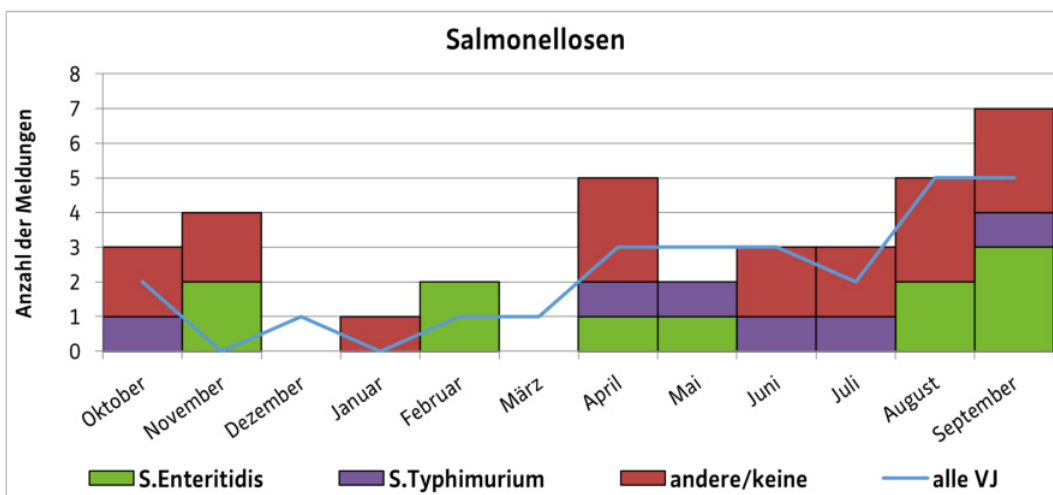


Abbildung 3
Gemeldete Salmonellen-Infektionen nach Erregertypen in der Zeit vom 01.10.22 bis 30.09.23 in Kassel

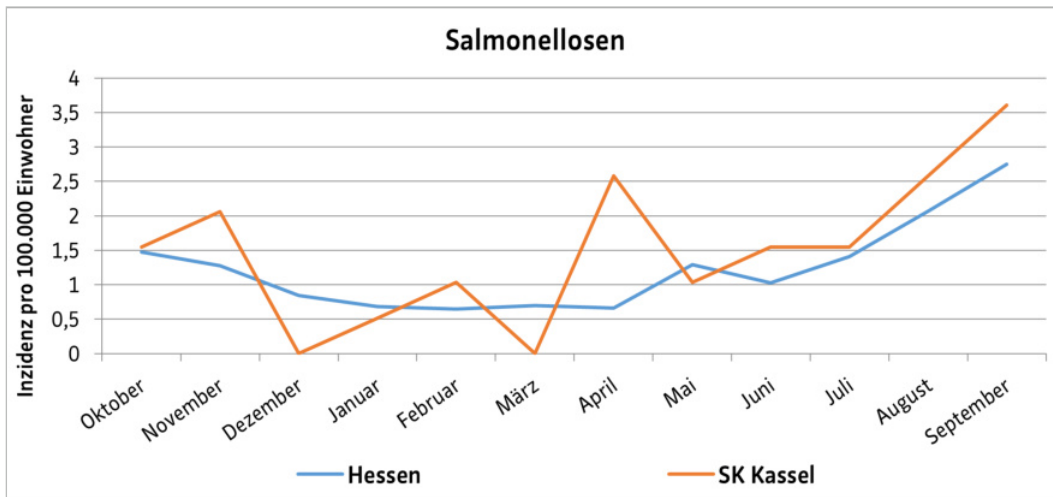


Abbildung 4
Gemeldete Salmonellen-Infektionen je 100.000 Einwohner in der Zeit vom 01.10.22 bis 30.09.23 in Hessen und Kassel

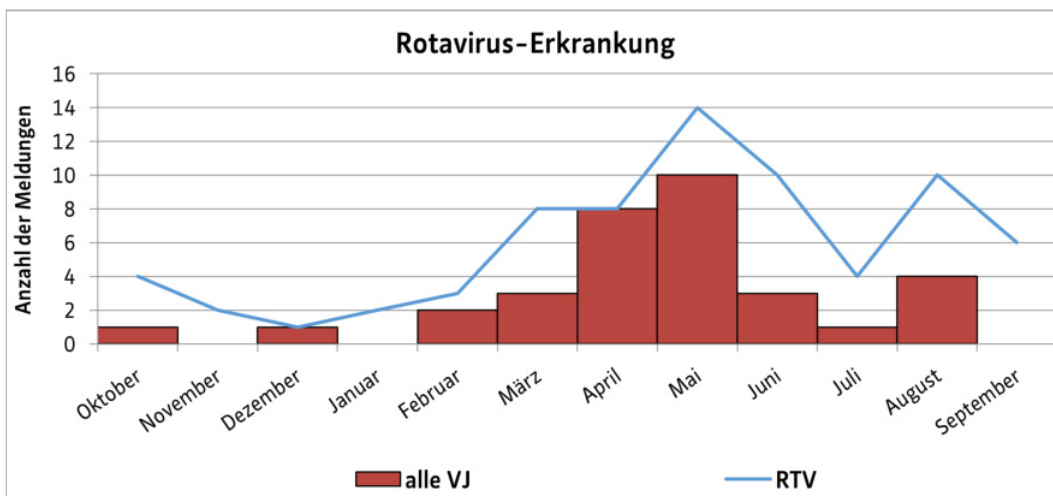


Abbildung 5
Gemeldete Rotavirus-Infektionen nach Erregertypen in der Zeit vom 01.10.22 bis 30.09.23 in Kassel

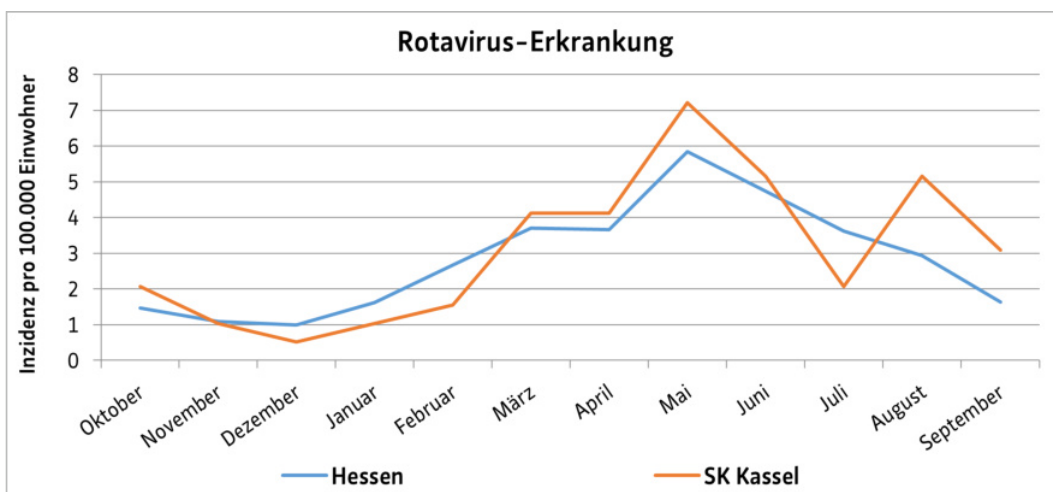


Abbildung 6
Gemeldete Rotavirus-Infektionen je 100.000 Einwohner in der Zeit vom 01.09.22 bis 30.09.23 in Hessen und Kassel

Landkreis Kassel: Gemeldete Infektionskrankheiten nach §§ 6, 7 IfSG

Akute Gastroenteritiden

Krankheit	Juni	Juli	August	September	Kum2022	Kum2023	HE Kum2022	HE Kum2023
Campylobacter	9	14	18	16	113	90	3288	2731
E.-coli-Enteritis	0	0	0	0	0	0	8	18
EHEC/STEC	0	0	1	0	0	2	71	91
Giardiasis	0	0	1	0	1	4	115	151
Norovirus	7	11	11	11	129	121	3787	3674
Paratyphus	0	0	0	0	0	0	7	6
Rotavirus	4	3	9	9	50	67	1532	1838
Salmonellose	8	3	9	10	27	36	641	678
Shigellose	0	1	0	0	0	1	29	42
Typhus	0	0	0	0	0	0	4	14
Yersiniose	0	0	0	1	9	2	189	152

Akute Hepatitiden

Krankheit	Juni	Juli	August	September	Kum2022	Kum2023	HE Kum2022	HE Kum2023
Hepatitis A	0	0	1	1	3	2	78	84
Hepatitis B	16	4	2	2	2	55	1214	1450
Hepatitis C	3	3	0	3	3	13	510	591
Hepatitis D	0	0	0	0	0	0	6	5
Hepatitis E	3	2	0	3	21	10	497	658
Hepatitis Non A-E	0	0	0	0	0	0	0	0

Tuberkulose

Krankheit	Juni	Juli	August	September	Kum2022	Kum2023	HE Kum2022	HE Kum2023
Tuberkulose	2	2	0	0	8	8	335	369

Impfpräventable Infektionskrankheiten mit allgemeiner Impfpflicht

Krankheit	Juni	Juli	August	September	Kum2022	Kum2023	HE Kum2022	HE Kum2023
Keuchhusten	0	0	2	0	5	5	150	233
Masern	0	0	0	0	0	0	2	18
Mumps	0	1	0	0	0	1	27	38
Röteln	1	0	0	0	0	1	25	17
Röteln, konnatal	0	0	0	0	0	0	0	0
Windpocken	2	1	1	0	19	16	725	1152

Sonstige Infektionskrankheiten

Krankheit	Juni	Juli	August	September	Kum2022	Kum2023	HE Kum2022	HE Kum2023
Acinetobacter	0	1	0	0	2	1	70	44
Adenovirus	0	0	0	0	0	0	13	16
Arbovirus	0	0	0	0	0	0	0	2
aviäre Influenza	0	0	0	0	0	0	0	0
Bornavirus	0	0	0	0	0	0	0	0
Botulismus	0	0	0	0	0	0	0	3
Brucellose	0	0	0	0	0	0	3	7
Candida auris	0	0	0	0	0	0	0	0
Chikungunya	0	0	0	0	0	0	0	5
Cholera	0	0	0	0	0	0	0	0
CJK	0	0	0	0	0	0	4	16
Clostridioides difficile	0	0	0	0	2	0	75	60
COVID -19	38	35	58	124	70491	3651	2103928	106603
Denguefieber	0	0	0	0	0	0	17	49
Diphtherie	0	0	0	0	1	0	12	19
Ebolafieber	0	0	0	0	0	0	0	0
Enterobacterales	1	3	1	0	9	10	516	623
Fleckfieber	0	0	0	0	0	0	0	0
FSME	0	0	0	0	1	0	26	17
Gelbfieber	0	0	0	0	0	0	0	1
Haemophilus influenzae	0	0	0	0	2	2	33	76
Hantavirus	0	1	0	0	0	1	5	21
Hepatitis (allgemein)	0	0	0	0	0	0	0	0
HUS	0	0	0	0	0	0	1	5
Influenza	1	0	0	0	12	101	806	4226
Kryptosporidiose	0	0	1	0	4	1	129	135
Lassafieber	0	0	0	0	0	0	0	0
Läuserückfallfieber	0	0	0	0	0	0	0	0
Legionellose	2	0	1	1	0	4	87	111
Lepra	0	0	0	0	0	0	0	1
Leptospirose	0	0	0	0	0	0	20	24
Listeriose	0	0	0	0	1	0	44	25
Malaria	0	0	0	0	0	0	0	8
Marburgfieber	0	0	0	0	0	0	0	0
Meningokokken	0	0	0	0	0	0	5	17
Milzbrand	0	0	0	0	0	0	0	0
Mpox	0	0	0	0	0	0	186	1
MRSA	0	1	2	1	8	6	59	66
Ornithose	0	0	0	0	0	0	2	2
Orthopocken	0	0	0	0	0	0	0	0
Pest	0	0	0	0	0	0	0	0
Pocken	0	0	0	0	0	0	0	0
Poliomyelitis	0	0	0	0	0	0	0	0
Q-Fieber	0	0	0	0	0	0	15	8
SSPE	0	0	0	0	0	0	0	0
Tollwut	0	0	0	0	0	0	0	0
Trichinellose	0	0	0	0	0	0	0	0
Tularämie	0	0	0	0	0	0	2	0
Typhus/Paratyphus	0	0	0	0	0	0	0	0
vCJK	0	0	0	0	0	0	0	0
VHF, andere Erreger	0	0	0	0	0	0	0	0
Vibrionen	0	0	0	0	0	0	0	0
West-Nil-Fieber	0	0	0	0	0	0	0	0
Zika	0	0	0	0	0	0	1	1

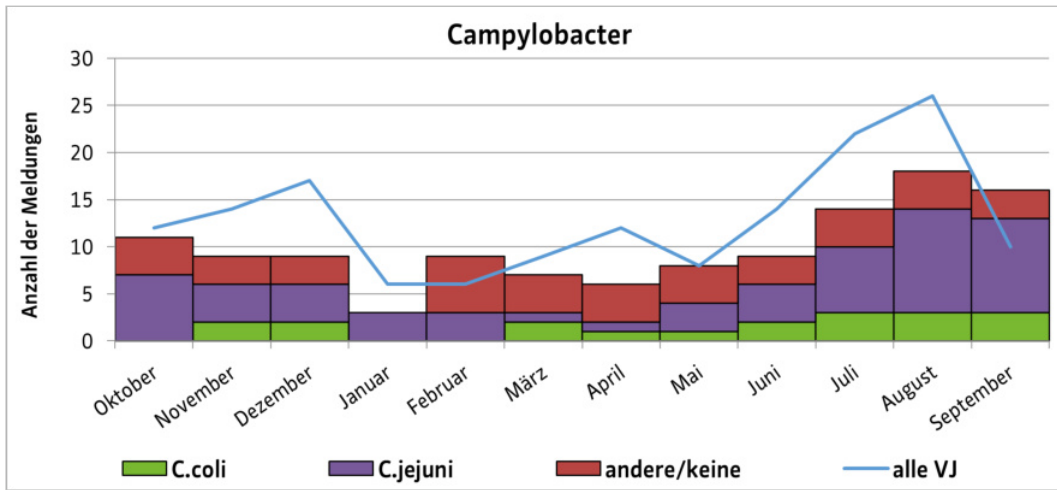


Abbildung 7
Gemeldete Campylobacter-Infektionen nach Erregertypen in der Zeit vom 01.10.22 bis 30.09.23 im Landkreis Kassel

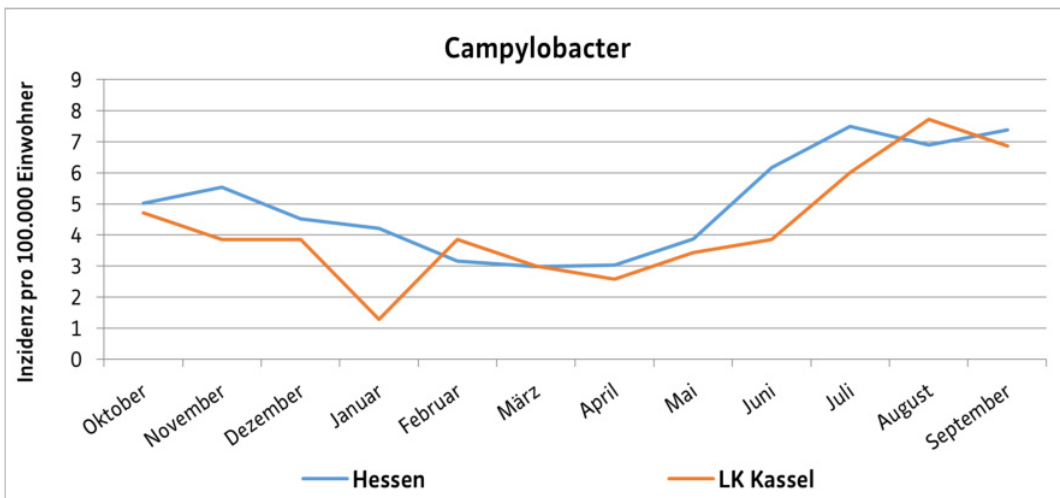


Abbildung 8
Gemeldete Campylobacter-Infektionen je 100.000 Einwohner in der Zeit vom 01.10.22 bis 30.09.23 in Hessen und im Landkreis Kassel

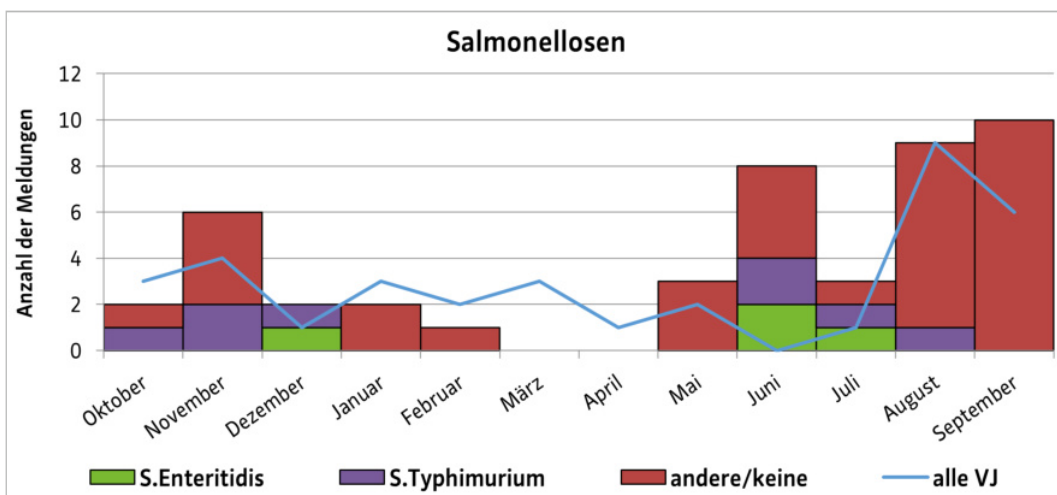


Abbildung 9
Gemeldete Salmonellen-Infektionen nach Erregertypen in der Zeit vom 01.10.22 bis 30.09.23 im Landkreis Kassel

Ansprechpartner/in:

Mareike Brietzke (GBE)
Tel.: 0561. 787-1993
mareike.brietzke@kassel.de

Michael Spacek (Hygiene)
Tel.: 0561. 787-1975
michael.spacek@kassel.de

Dr. Elisabeth Müller-Harhoff (MRE)
Tel.: 0561. 787-1983
elisabeth.mueller-harhoff@kassel.de

Herausgeber:

Magistrat der Stadt Kassel
Gesundheitsamt Region Kassel
Regine Bresler (Amtsleitung)
Wilhelmshöher Allee 19 - 21
34117 Kassel
Tel.: 0561. 787-1900
Fax: 0561. 787-1910
gesundheitsamt@kassel.de

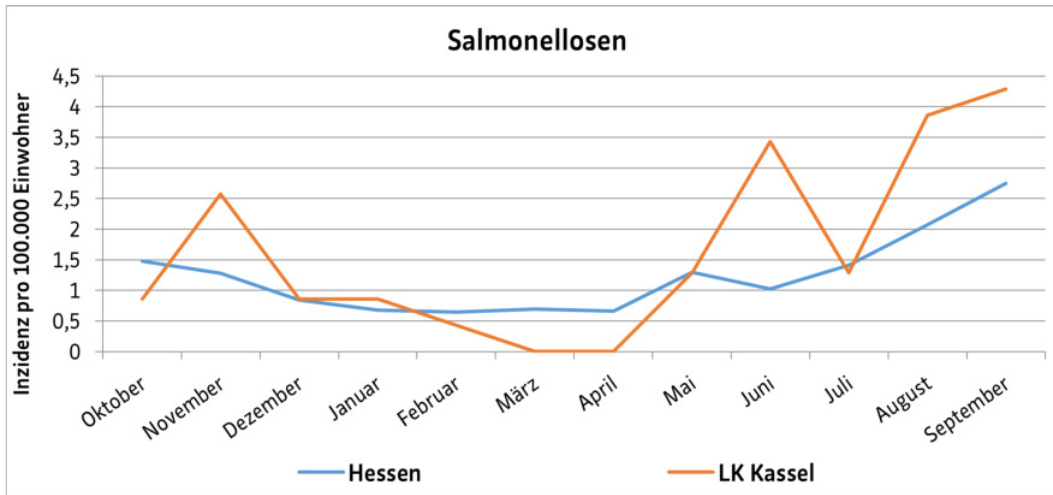


Abbildung 10
Gemeldete Salmonellen-Infektionen je 100.000 Einwohner in der Zeit vom 01.10.22 bis 30.09.23 in Hessen und im Landkreis Kassel

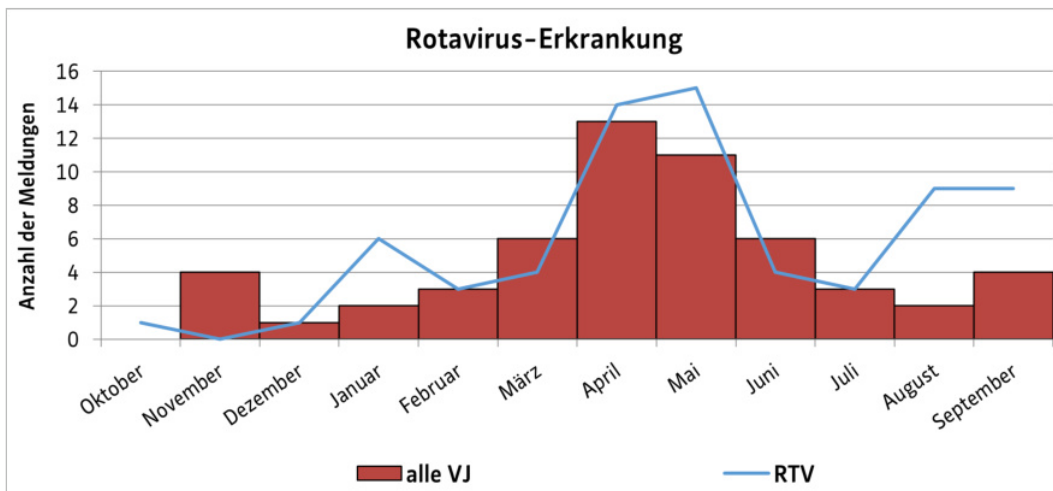


Abbildung 11
Gemeldete Rotavirus-Infektionen nach Erregertypen in der Zeit vom 01.10.22 bis 30.09.23 im Landkreis Kassel

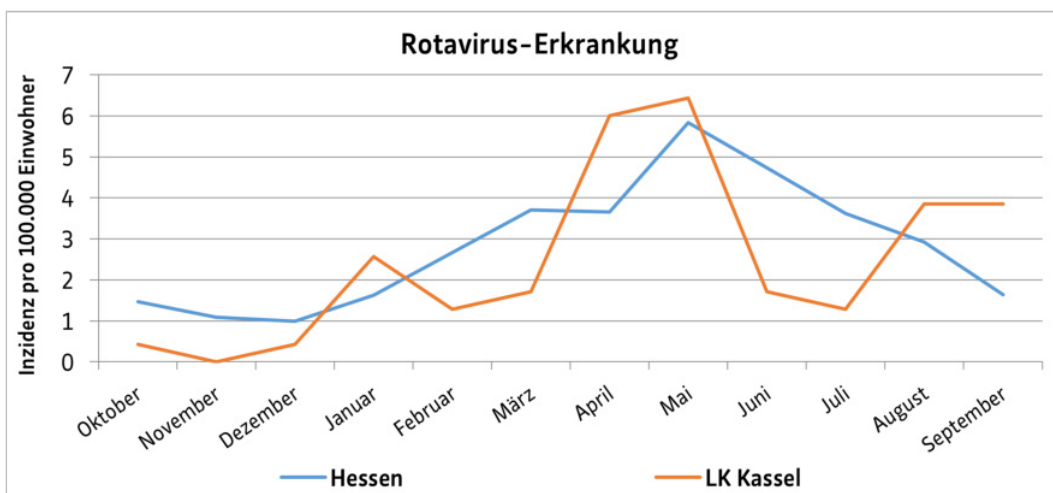


Abbildung 12
Gemeldete Rotavirus-Infektionen je 100.000 Einwohner in der Zeit vom 01.10.22 bis 30.09.23 in Hessen und im Landkreis Kassel

(Datenstand: 09.10.2023)	MRE-Netz									
	Nord/Osthessen		Mittelhessen		Rhein-Main		Süd Hessen		Hessen	
	Kum 2022	Kum 2023	Kum 2022	Kum 2023	Kum 2022	Kum 2023	Kum 2022	Kum 2023	Kum 2022	Kum 2023
<i>A. baumannii complex</i>	14	6	15	6	31	21	8	8	68	41
Weitere <i>Acinetobacter</i>	1	2	0	0	2	3	0	1	3	6
<i>C. freundii complex</i>	4	1	11	27	32	38	9	21	56	87
Weitere <i>Citrobacter spp.</i>	0	0	0	1	3	1	1	3	4	5
<i>E. cloacae complex</i>	3	7	3	9	21	21	8	17	35	54
<i>E. coli</i>	11	9	14	31	64	89	20	39	109	168
<i>K. aerogenes</i>	10	1	14	6	22	23	10	6	56	36
<i>K. oxytoca</i>	0	0	0	1	1	5	3	2	4	8
<i>K. pneumoniae</i>	27	36	42	38	125	112	26	43	220	229
<i>P. mirabilis</i>	2	0	0	0	9	7	0	0	11	7
<i>S. marcescens</i>	0	0	1	3	4	4	2	3	7	10
Weitere <i>Enterobacteriaceae</i>	1	5	4	3	13	8	2	3	20	19
Gesamt	73	67	104	125	327	332	89	146	593	670

* entsprechend der RKI-Falldefinition

(Datenstand: 09.10.2023)	MRE-Netz									
	Nord/Osthessen		Mittelhessen		Rhein-Main		Süd Hessen		Hessen	
	Kum 2022	Kum 2023	Kum 2022	Kum 2023	Kum 2022	Kum 2023	Kum 2022	Kum 2023	Kum 2022	Kum 2023
GIM	0	1	0	0	0	0	0	0	0	1
IMI	0	0	0	1	0	1	0	1	0	3
IMP	0	0	3	0	3	4	0	0	6	4
KPC	4	2	13	24	29	36	16	24	62	86
KPC-2	1	0	0	2	15	7	6	8	22	17
KPC-3	4	4	4	3	7	5	0	1	15	13
NDM	10	8	21	19	71	48	12	21	114	96
OXA	0	1	1	0	2	2	1	1	4	4
OXA-143	0	0	1	0	0	0	0	0	1	0
OXA-213	0	0	0	0	0	1	0	0	0	1
OXA-23-like	4	1	6	1	12	3	2	3	24	8
OXA-24-like	1	0	0	1	2	0	0	0	3	1
OXA-48-like	13	9	23	38	81	81	16	40	133	168
OXA-58	0	0	0	0	0	1	0	0	0	1
OXA-72	1	0	0	1	1	2	0	2	2	5
VIM	1	2	2	1	5	15	2	2	10	20
VIM-1	0	0	0	0	1	6	1	3	2	9
Gesamt	39	28	74	91	229	212	56	106	398	437

(Datenstand: 09.10.2023)	MRE-Netz									
	Nord/Osthessen		Mittelhessen		Rhein-Main		Süd Hessen		Hessen	
	Kum 2022	Kum 2023	Kum 2022	Kum 2023	Kum 2022	Kum 2023	Kum 2022	Kum 2023	Kum 2022	Kum 2023
MRSA	20	19	11	7	17	25	11	15	59	66